


**AUTOMATICA S.A.**®

*Tradiție și Calitate*

Echipamente Electrice de Distribuție și Automatizări de Joasă și Medie Tensiune;  
Echipamente de Cântărire și Dozare, Conectii Metalice  
Partener Siemens – licența SIVACON

**Societate în reorganizare judiciară conform legii 85/2006**

**In judiciary reorganization**

**En redressement**

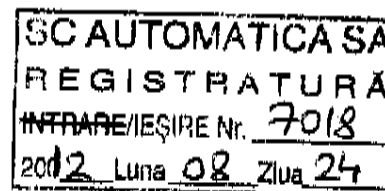


CNCAN



Nr. 07 - 012

**VOLUNTARI**, Jud. Ilfov, Sos. Afumati, nr. 108 Bis, Tel.: 0372.058.100; Fax: 0372.058.101; 0372.058.102  
email: [office@automatica.ro](mailto:office@automatica.ro), [www.automatica.ro](http://www.automatica.ro)



**Catre: C.N.V.M. – Directia Generala Supraveghere – Directia Emitenti**  
**Serviciul Informare și Protecția Investitorilor**  
**Fax: 021.326.68.48, 021.326.68.49**

**BVB – Piața Rasdaq**  
**Fax: 021.312.47.22**

**Ref.: raport semestrul I 2012 S.C.Automatica S.A.**


**Data: 24.08.2012**

Stimați domni,

Alăturat va înaintăm raportul pe semestrul I al anului 2012 al S.C. Automatica S.A. întocmit conform Regulamentului CNVM nr. 1/2006.

Cu stima,

**Mariana Rusescu**  
**Administrație Specială**




**AUTOMATICA S.A.**®

*Tradiție și Calitate*

Echipamente Electrice de Distributie și Automatizări de Joasă și Medie Tensiune;  
 Echipamente de Cântărire și Dozare, Confecții Metalice  
 Partener Siemens – licența SIVACON  
**Societate în reorganizare judiciară conform legii 85/2006**  
**In judiciary reorganization**  
**En redressement**




CNCAN



Nr. 07 - 012

**VOLUNTARI**, Jud. Ilfov, Sos. Afumati, nr. 108 Bis, Tel.: 0372.058.100;  
 email: [office@automatica.ro](mailto:office@automatica.ro), [www.automatica.ro](http://www.automatica.ro)



**Raport semestrial la 30.06.2012**  
**conform Regulamentului C.N.V.M. nr. 1/2006**

**Data raportului:** 24.08.2012  
**Denumirea societății comerciale:** S.C. AUTOMATICA S.A.  
**Sediul social:** Sos. Afumati nr. 108 Bis, oras Voluntari, judet Ilfov  
**Numar de telefon:** 0372058100  
**Numar de fax:** 0372058101/102  
**Cod Unic de Inregistrare la ORC:** RO1572345/19.02.1992  
**Numarul de ordine in Registrul Comertului:** J23/362/2008  
**Capital social subscris și varsat:** 3.981.870,6 RON  
**Piața pe care se tranzacționează acțiunile:** PLATA RASDAQ DIN CADRUL BVB

Situațiile financiare ale SC AUTOMATICA SA pentru semestrul I al anului 2012, întocmite conform reglementărilor naționale aplicabile (OMFP nr 3055/2009) nu sunt auditate.

**1. Situația economico-financiară**

**1.1. Prezentarea unei analize a situației economico - financiare actuale comparativ cu aceeași perioadă a anului trecut, cu referire cel puțin la:**

**a) Elemente de bilanț: active care reprezintă cel puțin 10% din total active; numerar și alte disponibilități lichide; profituri reinvestite; total active curente; situația datorilor societății; total pasive curente;**

- active care reprezintă cel puțin 10% din total active: clădire (hală+sediu) Voluntari=5.174.744 Ron (din valoarea clădirii de 5.174.744 lei până la 30.06.2012 s-a amortizat 597.086 lei). Banca Piraeus detine ipoteca de rang I și II pentru această clădire.

- numerar și alte disponibilități lichide	83.414,85 lei
- pierdere netă	812.561 lei
- total active curente	17.466.589 lei
- situația datorilor societății	31.247.941 lei
- total pasive curente	28.440.285 lei

*b) Contul de profit si pierderi: vanzari nete; venituri brute; elemente de costuri si cheltuieli cu o pondere de cel putin 20% in vanzarile nete sau in veniturile brute; provizioanele de risc si pentru diverse cheltuieli; referire la orice vanzare sau oprire a unui segment de activitate efectuata in ultimele 6 luni sau care urmeaza a se efectua in urmatoarele 6 luni; dividendele declarate si platite;*

**Contul de profit si pierdere: vezi ANEXA.**

In conformitate cu prevederile art.43 alin. (1) din Legea 85/2006 ca urmare a deschiderii procedurii generale de insolventa prin incheierea de sedinta din data de 21.02.2012, actiunile emise de S.C. AUTOMATICA S.A. au fost suspendate de la tranzactionare in data de 13.03.2012.

Dividendele platite in intervalul 01.01.2012-21.02.2012 aferente anului 2006: 448.089,36 lei.

*c) cash flow: toate schimbarile intervenite in nivelul numerarului in cadrul activitatii de baza, investitiilor si activitatii financiare, nivelul numerarului la inceputul si la sfarsitul perioadei:*

lei

Explicatie	IAN	FEBR	MARTIE	APRILIE	MAI	IUNIE
1 Disponibil la inceputul lunii (1)	57.964,91	35.702,56	51.128,07	81.601,56	34.975,08	36.220,00
2 Venituri (2)	1.121.209,44	748.448,42	1.447.889,93	1.058.162,67	1.470.137,74	894.290,90
3 Venituri si Fonduri (1+2)	1.179.174,35	784.150,98	1.499.018,00	1.139.764,23	1.505.112,82	930.510,90
4 Plati si cheltuieli (4)	1.143.471,79	733.022,91	1.417.416,44	1.104.789,15	1.468.892,82	847.096,05
5 Surplus monetar la sf.lunii in casa si banca(3-4)	35.702,56	51.128,07	81.601,56	34.975,08	36.220,00	83.414,85

## 2. Analiza activitatii societatii comerciale

*2.1. Prezentarea si analiza tendintelor, elementelor, evenimentelor sau factorilor de incertitudine ce afecteaza sau ar putea afecta lichiditatea societatii comerciale, comparativ cu aceeași perioada a anului trecut*

In anul 2012 activitatea de baza a SC AUTOMATICA SA a cuprins proiectarea, fabricarea si comercializarea produselor pentru industria electrotehnica si electronica. Aceste produse sunt destinate pentru un anumit segment de piata vizand zona de investitii a agentilor economici.

Pierdere din activitatea de exploatare: 210.208 RON

Instrainari de active: nu este cazul.

*2.2. Prezentarea si analiza efectelor asupra situatlei financiare a societatii comerciale a tuturor cheltuielilor de capital, curente sau anticipate (precizand scopul si sursele de finantare a acestor cheltuieli), comparativ cu aceeași perioada a anului trecut*

Cheltuieli de capital: Nu este cazul

*2.3. Prezentarea si analiza evenimentelor, tranzactiilor, schimbarilor economice care afecteaza semnificativ veniturile din activitatea de baza. Precizarea masurii in care au fost afectate veniturile de fiecare element identificat. Comparatie cu perioada corespunzatoare a anului trecut.*

In perioada de raportare societatea a inregistrat suma de 1.546.737,33 lei cu implicatii in volumul veniturilor, reprezentand dividende prescrise aferente anului 2006. Aceasta suma a fost inregistrata in urma deciziei CA nr.12/08.08.2012.

### 3. Schimbari care afecteaza capitalul social si administrarea societatii comerciale

In data de 21.02.2012 Automatica S.A. a fost declarata societate in insolventa cu reorganizare judiciara conform Legii 85/2006.

In urma hotararii Adunarii Generale Ordinare a Actionarilor din 28.05.2012 a fost schimbata componenta Consiliului de Administratie, astfel:

RUSESCU MAXIMILIAN MARIAN – Presedinte,

MARINOIU MARIN, Membru,

PLUGARU VASILE, Membru.

Ca urmare a intrarii Automatica in procedura de insolventa/reorganizare si in conformitate cu hotararea Adunarii Generale Ordinare a Actionarilor din 28.05.2012, conducerea executiva este asigurata de dna Mariana Ruscescu – Administrator Special.

#### 3.1. Descrierea cazurilor in care societatea comerciala a fost in imposibilitatea de a-si respecta obligatiile financiare in timpul perioadei respective.

Datorita dificultatilor financiare si a imposibilitatii achitarii datoriilor scadente societatea a solicitat intrarea in insolventa – reorganizare, solutie pronuntata de Tribunalul Ilfov prin Decizia din data de 21.02.2012.

#### 3.2. Descrierea oricarei modificari privind drepturile detinatorilor de valori mobiliare emise de societate.

Ca urmare a evenimentului descrie la capitolul de mai sus 3.1. actiunile societarii au fost suspendate de la tranzactionare incepand cu data de 13.03.2012.

### 4. Tranzactii semnificative

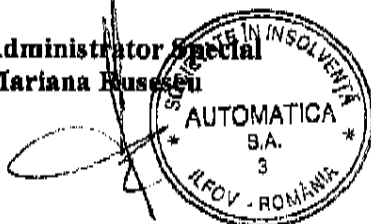
*In cazul emitentilor de actiuni, informatii privind tranzactiile majore incheiate de emitent cu persoanele cu care actioneaza in mod concertat sau in care au fost implicate aceste persoane in perioada de timp relevanta.*

Incepand cu data de 27.04.2012 structura actionariatului S.C. AUTOMATICA S.A. este urmatoarea:

Ruscescu Marian Maximilian	86,5023 %,
Persoane juridice	8,7266 %,
Persoane fizice	4,7711 %.

### 5. SEMNATURI

Administrator Special  
Mariana Ruscescu



Director Economic  
Ioana Grama

ANEXE:

- Contul de profit si pierdere.

Judetul ILFOV  
 Persoana Juridica: AUTOMATICA SA  
 Adresa: Localitatea VOLUNTARI,  
 Strada Sos. Afumati nr.108 B19  
 Telefon: 0372058100  
 Numer ORC J23/362/2008  
 CUI RO1572345/19.02.1992

**CONTUL DE PROFIT SI PIERDERE**  
 la data de 30.06.2012

Denumirea Indicatorului	Nr. rd.	- RON -	
		Exercitiul financiar	
		30.06.2011	30.06.2012
A	B	1	2
<b>1. Cifra de afaceri neta (rd. 01 la 04)</b>	<b>01</b>	<b>9.546.713</b>	<b>9.704.271</b>
Productia vanduta (ct. 701+702+703+704+705+706+708)	02	9.530.006	9.697.262
Venituri din vanzarea marfurilor (ct. 707)	03	16.707	7.009
Venituri din subventii de exploatare aferente cifrei de afaceri nete (ct. 7411)	04		
<b>2. Variatia stocurilor Sold C (ct. 711)</b>	<b>05</b>		
<b>Sold D</b>	<b>06</b>	<b>499.799</b>	<b>48.731</b>
<b>3. Productia imobilizata (ct. 721 + 722)</b>	<b>07</b>		
<b>4. Alte venituri din exploatare (ct. 758 + 7417)</b>	<b>08</b>	<b>7.878</b>	<b>1.562.973</b>
<b>VENITURI DIN EXPLOATARE - TOTAL (rd. 01 + 05 - 06 + 07 + 08)</b>	<b>09</b>	<b>9.054.790</b>	<b>11.220.513</b>
<b>5.a) Cheltuieli cu materiile prime si materialele consumabile (ct. 601 + 602 - 7412)</b>	<b>10</b>	<b>5.076.633</b>	<b>5.809.514</b>
Alte cheltuieli materiale (ct. 603 + 604 + 606 + 608)	11	37.226	78.737
b) Alte cheltuieli din afara (cu energie si apa) (ct. 605 - 7413)	12	152.100	129.656
Cheltuieli privind marfurile (ct. 607)	13	12.084	4.612
<b>6. Cheltuieli cu personalul (rd. 15 + 16)</b>	<b>14</b>	<b>3.157.724</b>	<b>3.397.114</b>
a) Selerii (ct. 641+621 - 7414)	15	2.408.544	2.638.890
b) Cheltuieli cu asigurarile si protectia sociala (ct. 645 - 7415)	16	749.180	758.224
<b>7.a) Ajustarea valorii imobilizarilor corporale si necorporale (rd. 18 - 19)</b>	<b>17</b>	<b>515.042</b>	<b>470.634</b>
a.1) Cheltuieli (ct. 6811 + 6813)	18	515.042	470.634
a.2) Venituri (ct. 7813 + 7815)	19		
<b>7.b) Ajustarea valorii activelor circulante (rd. 21 - 22)</b>	<b>20</b>		
b.1) Cheltuieli (ct. 654 + 6814)	21		
b.2) Venituri (ct. 754 + 7814)	22		
<b>8. Alte cheltuieli de exploatare (rd. 24 la 26)</b>	<b>23</b>	<b>1.370.730</b>	<b>1.740.254</b>
8.1. Cheltuieli privind prestatiile externe (ct. 611 + 612 + 613 + 614 + 622 + 623 + 624 + 625 + 626 + 627 + 628 - 7416)	24	1.327.422	1.524.086
8.2. Cheltuieli cu alte impozite, taxe si versaminte asimilate (ct. 635)	25	15.358	53.568
8.3. Cheltuieli cu despagubiri, donatii si active cedate (ct. 658)	26	27.950	162.600
<b>Ajustari privind provizioanele pentru riscuri si cheltuieli (rd. 28 - 29)</b>	<b>27</b>		

	Cheltuieli (ct. 6812)	26		
	Venituri (ct. 7812)	29		
	<b>CHELTUIELI DE EXPLOATARE - TOTAL</b> (rd. 10 la 14 + 17 + 20 + 23 + 27)	<b>30</b>	<b>10.321.539</b>	<b>11.430.721</b>
	<b>REZULTATUL DIN EXPLOATARE</b>			
	- Profit (rd. 09 - 30)	31		
	- Pierdere (rd. 30 - 09)	32	1.266.749	210.208
9.	Venituri din interese de participare (ct. 7613 + 7614 + 7615 + 7616)	33		
	- din care, in cadrul grupului	34		
10.	Venituri din alte investitii financiare si creante ce fac parte din activele imobilizate (ct. 7611 + 7612)	35		
	- din care, in cadrul grupului	36		
11.	Venituri din dobanzi (ct. 766)	37	886	27
	- din care, in cadrul grupului	38		
	Alte venituri financiare (ct. 7617 + 762 + 763 + 764 + 765 + 767 + 768 + 788)	39	80.181	12.057
	<b>VENITURI FINANCIARE - TOTAL</b> (rd. 33 + 35 + 37 + 39)	<b>40</b>	<b>81.067</b>	<b>12.084</b>
12.	Ajustarea valorii imobilizarilor financiare si a investitiilor financiare detinute ca active circulante (rd. 42 - 43)	41		
	Cheltuieli (ct. 686)	42		
	Venituri (ct. 786)	43		
13.	Cheltuieli privind dobanzile (ct. 666 - 7418)	44	410.152	311.980
	- din care, in cadrul grupului	45		
	Alte cheltuieli financiare (ct. 663 + 664 + 665 + 667 + 668 + 688)	46	20.348	302.457
	<b>CHELTUIELI FINANCIARE - TOTAL</b> (rd. 41 + 44 + 46)	<b>47</b>	<b>430.498</b>	<b>614.437</b>
	<b>REZULTATUL FINANCIAR</b>			
	- Profit (rd. 40 - 47)	48		
	- Pierdere (rd. 47 - 40)	49	349.431	602.353
14.	<b>REZULTATUL CURENTI</b>			
	- Profit (rd. 31 + 48)	50		
	- Pierdere (rd. 32 + 49)	51	1.616.180	812.561
15.	Venituri extraordinare (ct. 771)	52		
16.	Cheltuieli extraordinare (ct. 671)	53		
17.	<b>REZULTATUL EXTRAORDINAR</b>			
	- Profit (rd. 52 - 53)	54		
	- Pierdere (rd. 53 - 52)	55		
	<b>VENITURI TOTALE (rd. 09 + 40 + 52)</b>	<b>56</b>	<b>9.135.857</b>	<b>11.231.807</b>
	<b>CHELTUIELI TOTALE (rd. 30 + 47 + 53)</b>	<b>57</b>	<b>10.752.037</b>	<b>12.045.158</b>
	<b>REZULTAT BRUT:</b>			
	- Profit (rd. 56 - 57)	58		
	- Pierdere (rd. 57 - 56)	59	1.616.180	812.561
18.	<b>IMPOZITUL PE PROFIT (ct. 691 - 791)</b>	<b>60</b>		
19.	Alte cheltuieli cu impozite care nu apar in elementele de mai sus (ct. 898)	61		
20.	<b>REZULTATUL NET AL EXERCITIULUI FINANCIAR</b>			
	- Profit	62		
	- Pierdere	63	1.616.180	812.561
21.	Rezultatul pe actiune			
	- de baza	64		
	- diluat	65		